

## Condizionatore senza filtro



## Descrizione

|   |   |
|---|---|
| <b>Numero di ordine:</b>                  | 42670001                                |
| <b>Produttore:</b>                        | SLIMLINE                                |
| <b>Colore:</b>                            | RAL 7035                                |
| <b>Materiale della custodia:</b>          | Lamiera d'acciaio, verniciata a polvere |
| <b>Classe di protezione IP (interna):</b> | IP 54 / TYPE 12                         |
| <b>Certificazione:</b>                    | CE, cURus, cULus                        |

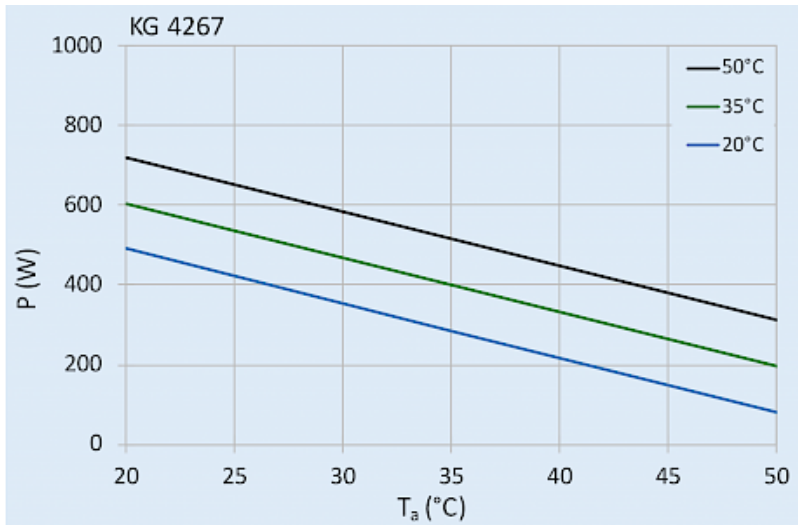
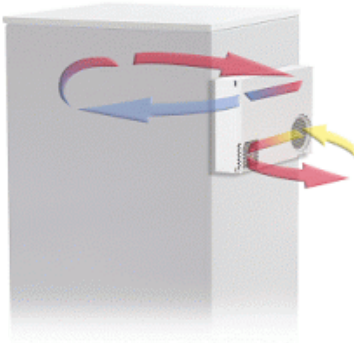
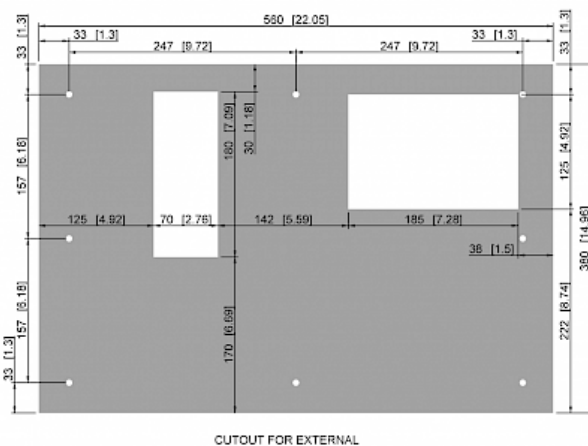

## Dati tecnici

|   |  |
|---|--|
| <b>Capacità di raffreddamento A35A35 (EN14511-3):</b> | 400 W @ 50 Hz<br>425 W @ 60 Hz   |
| <b>Capacità di raffreddamento A35A50 (EN14511-3):</b> | 195 W @ 50 Hz<br>220 W @ 60 Hz   |
| <b>Compressore:</b>                                   | Pistone rotante  |
| <b>Refrigerante / GWP:</b>                            | R134a / 1430   |
| <b>Carica di refrigerante:</b>                        | 111 g / 3.9 oz   |
| <b>Alta / bassa pressione:</b>                        | 23 / 4.5 bar<br>337 / 66 psig  |
| <b>Intervallo operativo di temperatura:</b>           | 10°C - 50°C  |
| <b>Portata d'aria (sistema / senza ostacoli):</b>     | Circuito aria esterno: 215 / 450 m <sup>3</sup> /h<br>Circuito aria interno: 115 / 250 m <sup>3</sup> /h |
| <b>Montaggio:</b>                                     | Montaggio a parete / semi incasso  |
| <b>Dimensione A x B x C (D+E):</b>                    | 340 x 520 x 110 (25+85) mm   |
| <b>Peso:</b>  | 14.8 kg  |
| <b>Ritaglia le dimensioni:</b>                        | 321 x 501 mm   |
| <b>Tensione / frequenza:</b>                          | 230 V ~ 50/60 Hz   |
| <b>UL Tensione / frequenza:</b>                       | 230 V ~ 60 Hz  |
| <b>Corrente A35A35:</b>                               | 1.6 A @ 50 Hz<br>1.5 A @ 60 Hz   |
| <b>Corrente di avviamento:</b>                        | 3.2 A  |
| <b>Corrente massima:</b>                              | 2.3 A  |
| <b>Potenza nominale A35A35:</b>                       | 350 W @ 50 Hz<br>346 W @ 60 Hz   |
| <b>Massima energia:</b>                               | 410 W  |
| <b>Fusibile:</b>                                      | 6 A (T)  |
| <b>Corrente nominale di cortocircuito:</b>            | 5 kA   |
| <b>Compressore a corrente nominale:</b>               | 3.1 A  |
| <b>Ventilatori di corrente a pieno carico:</b>        | 2.3 A  |
| <b>Connessione:</b>                                   | Morsetti di collegamento   |

Fare clic sulla grafica per scaricarla.

Altri disegni CAD possono essere trovati sotto [Download del prodotto](#).

> [Panoramica del gruppo di prodotti SLIMLINE - Condizionatori senza filtro](#)

**Grafico delle prestazioni:**

[click image to enlarge](#)
**Flusso d'aria:**

[click image to enlarge](#)
**Dimensioni dima foratura:**

[click image to enlarge](#)


## Informazioni sull'ordine

|                               |                      |
|-------------------------------|----------------------|
| <b>Dimensioni scatola</b>     | 577 x 442 x 156.5 mm |
| <b>Peso lordo</b>             | 17 kg                |
| <b>Tariffa doganale Taric</b> | 84158200             |
| <b>GTIN (EAN)</b>             | 5350604370173        |